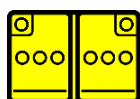
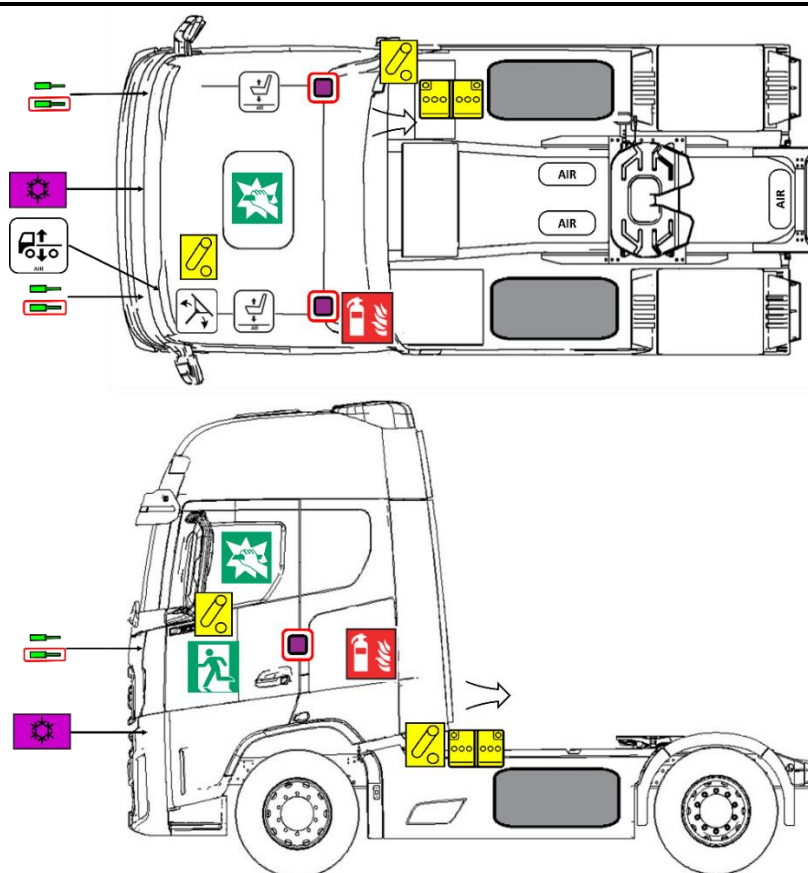




# CAMIOANE FORD

## 4x2 F-MAX Diesel

Începerea producției: 2025



Tensiune scăzută  
a bateriei



Rezervor de aer



Volan, control  
încălzire



Reglarea înălțimii  
scaunului prin  
sistem pneumatic



Admisie de aer



Pretensionare  
centuri de siguranță



Suspensie cu gaz /  
Arc preîncărcat



Dispozitiv pentru oprirea  
alimentării cu energie  
electrică a vehiculului



Conținutul  
rezervorului de  
combustibil Diesel



Componentă de  
aer condiționat



Pauză pentru  
obținerea  
accesului



Ieșire de  
urgență



Stingător de incendiu



Autocamion cu control al  
înălțimii, în funcție de  
sistemul de aer

**FORD 4x2 F-MAX Diesel**

Numărul de identificare

FO\_2025\_625\_001

Numărul versiunii

01

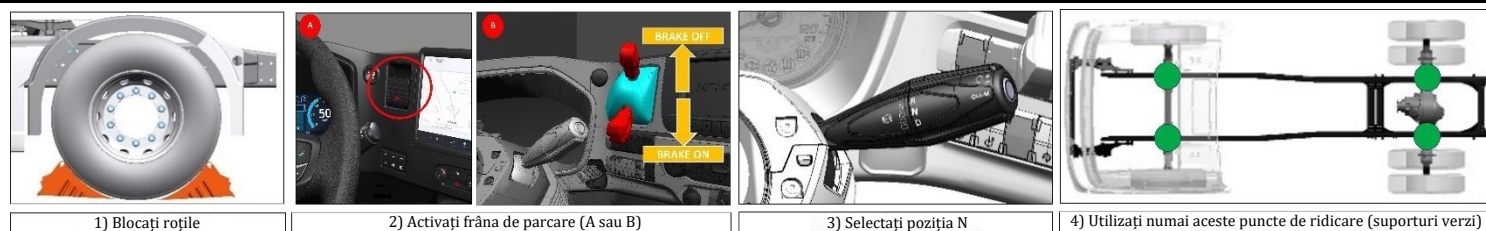
Numărul paginii

1/4

## 1. Identificare / recunoaștere



## 2. Imobilizare / stabilizare / ridicare



## 3. Dezactivați pericolele directe / Regulamentele de siguranță



Pentru camioane cu cheie de pornire  
(1): Dacă este posibil, opriți comutatorul de pornire și scoateți cheia.

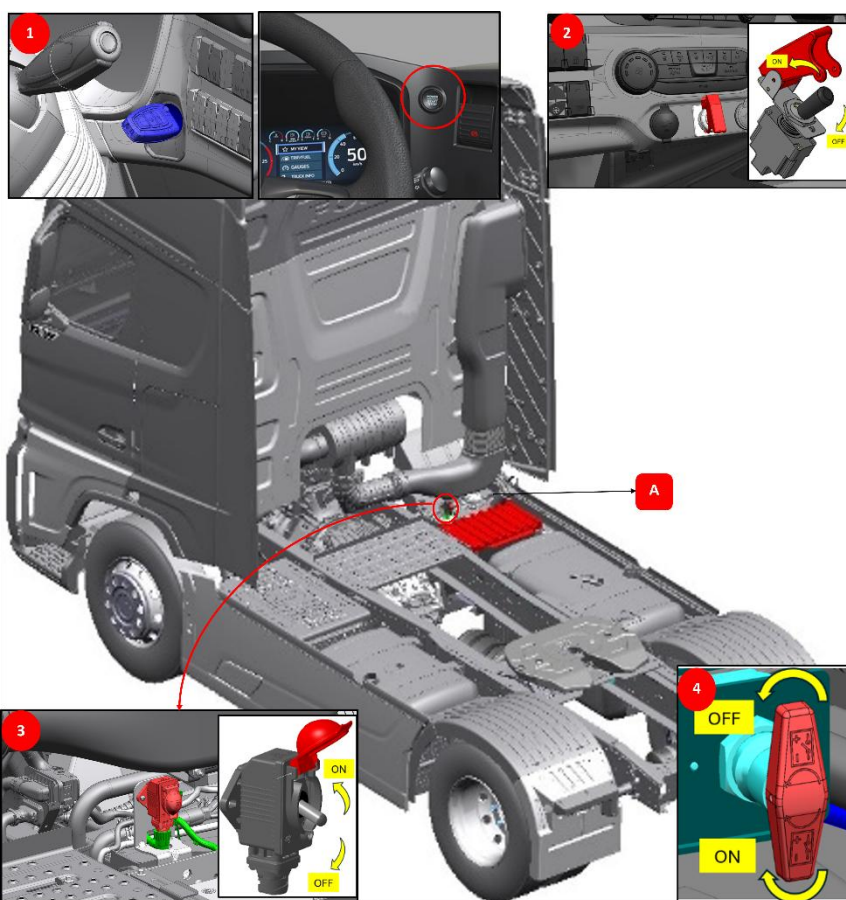
Pentru autocamioanele cu buton de pornire/oprire  
Apăsați scurt butonul.

Pentru autocamioanele cu ADR: Apăsați comutatorul principal al bateriei (2). Rotiți comutatorul principal al bateriei (3) sau (4) în poziția OFF.

Notă: Pentru autocamioanele cu ADR, întrerupătorul principal este o întrerupere fizică a alimentării. Întrerupătorul principal deschide relele ADR pentru a deconecta bateriile de 12 V.



Locația cutiei bateriei este aceeași în cazul vehiculelor F-MAX. Amplasarea sa nu se modifică. Imaginile prezintă poziționarea standard (A). Întrerupătorul principal al bateriei trebuie utilizat pentru a opri tensiunea în vehicul.



**FORD 4x2 F-MAX Diesel**

Numărul de identificare

FO\_2025\_625\_001

Numărul versiunii

01

Numărul paginii

2/4

## 4. Accesul pasagerilor

1. Prin ușa șoferului sau a pasagerului
2. Spargere prin geamul lateral

A : Sticlă laminată

B: Sticlă călită



## 5. Energie stocată / lichide/ gaze/ solide

		12V + 12V
		600 L + 250 L
		730 g
		85 L

## 6. În caz de incendiu



## 7. În caz de scufundare



**FORD 4x2 F-MAX Diesel**

Numărul de identificare

FO\_2025\_625\_001

Numărul versiunii

01

Numărul paginii

3/4



## 8. Remorcare/ transport/ depozitare

1. Punctul de fixare a ochiului de remorcare este situat sub bara de protecție față



2. Opreți alimentarea cu energie electrică a vehiculului (consultați secțiunea 3. Dezactivarea pericolelor directe / reglementărilor de siguranță).

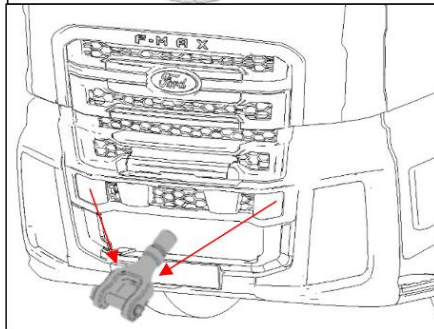
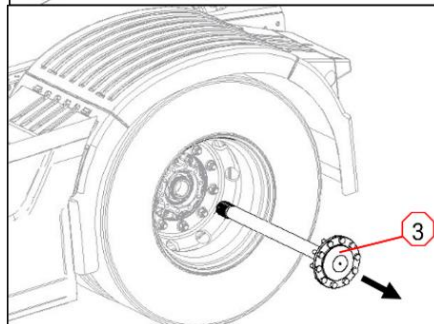
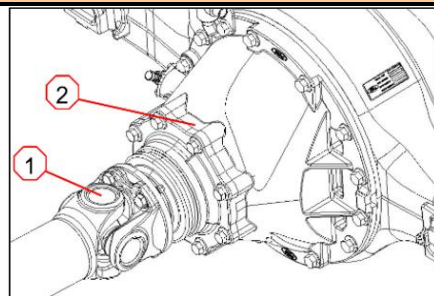
3. Țineți la distanță materialele inflamabile și explozive.

Metode permise:

1. Remorcare. (Notă: Utilizați numai ochiul de remorcare față pentru remorcarea autovehiculului cu toate roțile la sol).

2. Transmisia către roți este dezactivată fie prin decuplarea arborelui elicei (1) de la puntea motoare (2), fie prin îndepărtarea arborilor de transmisie (3).

3. Transportul



## 9. Informații suplimentare importante



Nu efectuați nicio operațiune pe un autocamion deteriorat fără un echipament de protecție individuală (EPI) adecvat.

Consultați manualul șoferului sau manualul de salvare și remorcare pentru informații mai detaliate.

## 10. Explicație Pictograme utilizate

	Periculoase pentru sănătatea umană		Iritanți
	Corozivi		Gaze sub presiune
	Exploziv		Utilizați pulbere ABC pentru a stinge focul
	Pericol pentru mediu		Avertisment, Electricitate
	Inflamabil		Semn de avertizare generală
FORD 4x2 F-MAX Diesel		Numărul de identificare FO_2025_625_001	Numărul versiunii 01
			Numărul paginii 4/4